

# E-Portfolios mit Mahara


... ist eine netzbasierte Sammlung von digitalen Dokumenten, die den Lernprozess und Kompetenzen in einem bestimmten Bereich widerspiegelt.

In technischer Umsetzung lässt sich das E-Portfolio als eine Art persönliche Webseite vorstellen, auf der die Studierenden bestimmte Lernprozesse dokumentieren, darüber nachdenken und über die eingepflegten Materialien die erworbenen Qualifikationen ausweisen.



## Warum E-Portfolios?


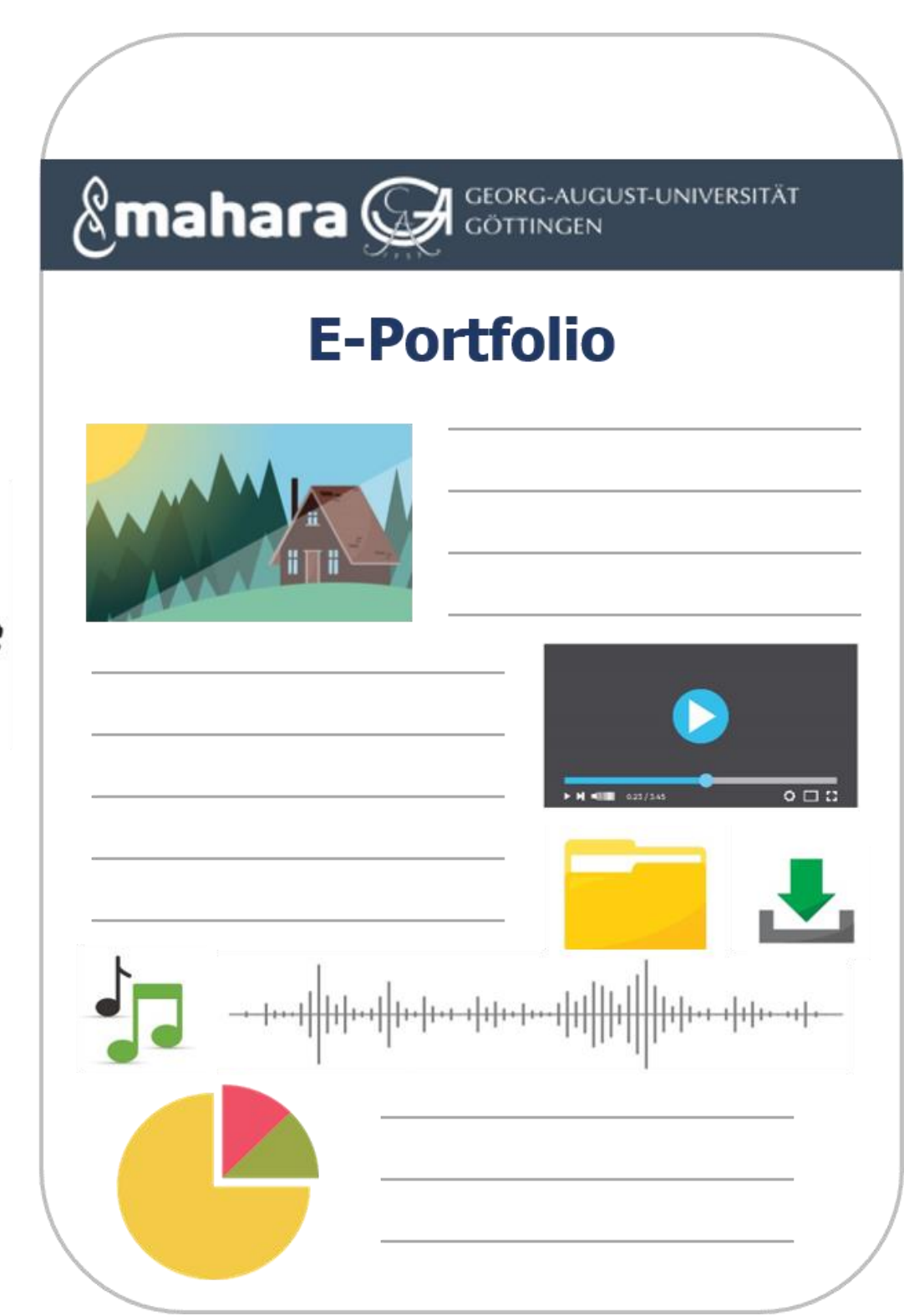
- Vielfältige Präsentation der Inhalte
- Zeit- und ortsunabhängiges Feedback
- Einfache Speicherung, Sicherung und Duplizierung
- Stärkung der Medienkompetenz
- Einsatz: Dokumentation und Reflexion von Praktika, Lernprozessen (seminarbegleitend), eigenen Arbeiten (z.B. zu Bewerbungszwecken) und vieles mehr!



...ist eine vielfältige Software, mit der die Lernenden ihre digitalen Inhalte verwalten, organisieren und in Form eines E-Portfolios veröffentlichen können.

## Warum Mahara?

- Kreative Gestaltung der Portfolioinhalte (Text, Audio, Video, Bild, Download-Dateien, Links...)
- Einfache Vernetzung der Lernenden durch die Gruppenfunktion
- Gruppenaktivitäten wie gemeinsame Portfolios, Blogs oder Forums möglich
- Individuelle Rückmeldung seitens der Lehrenden und Peer-Review möglich
- Erstellung von Portfoliovorlagen möglich
- Zusatzfunktionen: Biografien, Pläne, Dateiensammlungen und vieles mehr!



Anmelden

Mit "\*" markierte Felder werden benötigt

Benutzername: \*

Passwort: \*

Anmelden

Erstellen Sie beliebig viele Portfolios in Form von Ansichten und Sammlungen!

... ist für alle Studierenden und Lehrenden der Universität Göttingen möglich. Loggen Sie sich unter <https://mahara.uni-goettingen.de> mit Ihrer Unikennung und dem zugehörigen Passwort ein!

Veröffentlichen Sie Ihre Portfolios flexibel und differenziert!

Legen Sie Gruppen an, um Ihre Lernenden zu vernetzen, ihnen Vorlagen bereitzustellen und Aktivitäten durchzuführen!

Erstellen, Teilen, Mitmachen



Unter [www.elearning.uni-goettingen.de](http://www.elearning.uni-goettingen.de) (Tools -> E-Portfolios -> Mahara) finden Sie Anleitungen zu den grundlegenden Funktionen von Mahara. Bei weiteren Fragen oder Beratungsbedarf schreiben Sie gern an [natalia.lesniewska@uni-goettingen.de](mailto:natalia.lesniewska@uni-goettingen.de).

Grafiken: Pixabay, Designed by alicia\_mb / Freepik, Designed by freepik / Freepik, Designed by katemangostar / Freepik, Designed by rawpixel.com / Freepik

QR-Codes: QRCode Monkey

Mahara

Allgemeines

Mahara (aus der Te Reo Māori Sprache „Gedanke“ oder „Denken“) ist eine vielfältige Software, mit der Sie Ihre digitalen Inhalte verwalten, organisieren und in Form eines E-Portfolios veröffentlichen können. Ausgesuchte Dokumente, Medien und Einträge können beliebig zusammengestellt und in Ansichten präsentiert werden. Einzelne Ansichten können Sie weiterhin in Sammlungen organisieren. Mahara verknüpft die Funktionen von Blogs, Resümees und Social-Media-Plattformen. Sie bietet eine persönliche Lernumgebung zur Selbstreflexion, fördert aber gleichzeitig die Vernetzung, gemeinsame Arbeit in Gruppen. Das System ermöglicht eine von Ansichten. Sie bestimmen selbst, ob und mit welchen Portfolio teilen möchten oder wer dieses mitgestalten darf. Nach dem Anlegen können Sie Ihr Portfolio „mitnehmen“. Dank der Export-Funktion können Sie Ihre Portfolios für andere Zwecke sichern oder aber auf einer anderen Mahara-Instanz weiterarbeiten. Mahara ist flexibel und unterstützt die kreative

BEISPIEL(E)

ANLEITUNGEN

Dashboard verwalten

Nutzerprofil gestalten & Profileinstellungen vornehmen

Dateien sammeln und einbinden

Blogs erstellen und einbinden